



Olá,

Seja bem-vindo(a)
ao **tutorial** do
aplicativo
Educare Box.



O que é o **Educare Box** e porque devo utilizar?

O Educare Box é o aplicativo utilizado pelo CEC que registra todas as informações pedagógicas, uma agenda digital completa e intuitiva.

Funções para os pais:

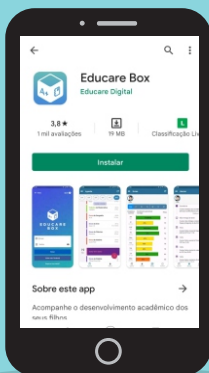
Permite o acompanhamento de toda rotina escolar dos seus filhos. Pelo app, é possível consultar a grade de aulas, cronograma de atividades, notas, receber comunicados e ter acesso a boletos para pagamento da mensalidade.

Funções para os alunos:

Consulta da grade de aulas, cronograma de atividades, notas e comunicados. O uso da ferramenta melhora a organização e produtividade do aluno.

Como fazer o **download** do aplicativo?


Acesse a loja virtual de aplicativos do seu dispositivo e procure por "Educare Box".



Como realizar o primeiro acesso?

1

Clique no botão "Primeiro acesso"

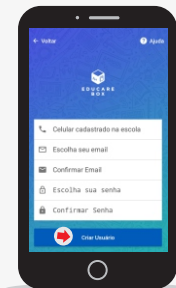


2


Concorde com os termos e condições

3

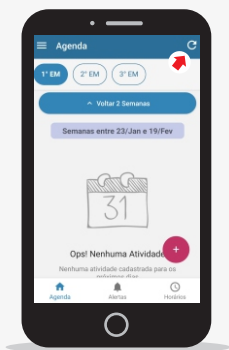
Preencha os campos solicitados e clique no botão "criar usuário"



Mantenha o seu aplicativo sempre atualizado. Veja como atualizar.

Na tela principal (já com o login realizado), clique no ícone 

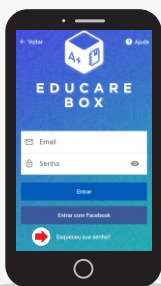
Simple assim.



Esqueceu sua senha? Veja como **recuperar** o seu **acesso**.

1

Na tela de entrada, clique em "esqueceu sua senha"




2

Preencha o endereço de e-mail que foi cadastrado na escola no campo solicitado.

Após, serão enviadas instruções para redefinição da senha.

Ainda com dúvidas e dificuldades no uso do aplicativo?



Rafael
Milani

Acione o nosso especialista pelo
WhatsApp, na opção plataformas.



16 9 9777-4551



**Escola boa, é
escola próxima
das famílias!**

#VemSerCEC